

スマートフォンにウォーキングアプリをダウンロードして、
会員登録をしましょう！

1 二次元コードを読み取りアプリをダウンロード！

山形県朝日町 専用二次元コード



団体コード

asahitown

が入力された状態で
ダウンロードできます。

- 初めてアプリをインストールされる方 ⇒ 2ページへお進みください。
- アプリをインストール済みの方 ⇒ 4ページへお進みください。

- ※ 二次元コードが読み取れない場合は、
ブラウザのJavaScript設定をONにしてください。
- ※ 対応端末については、aruku&（あるくと）公式サイトをご確認ください。
「aruku&」または、「あるくと」で検索してください。
<https://www.arukuto.jp/>

次のページから説明画面に沿って
会員登録するクト！




スマートフォンにウォーキングアプリをダウンロードして、会員登録をしましょう！



2

ダウンロード後[はじめて使う方]を押す




3

個人情報取り扱いについて確認し、内容に同意する



4

ニックネームなどプロフィールを登録
※ニックネームのみ公開されます



5

Tポイントの登録
※【スキップ】を押しても後から登録が可能です



「団体コード」を入力して団体に参加しましょう！



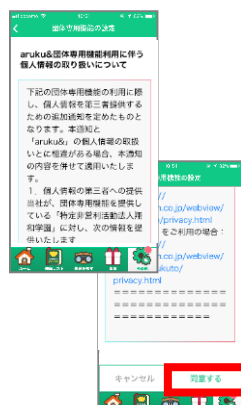
1

【団体に参加】を押す



2

団体コード asahitown が記載された状態で【次へ】



3

団体連携に伴う情報提供について確認し、内容に同意する



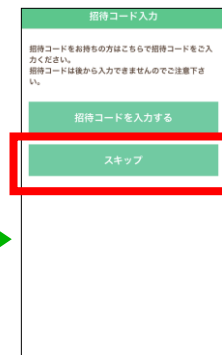
4

項目に沿って必要情報を入力し申請する



5

グループを選択して【OK】を押すと団体登録完了！
※一覧に所属グループが無い場合は「所属グループなし」を選択



6

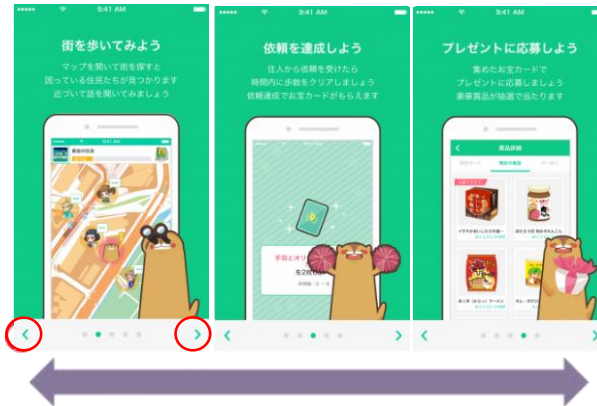
紹介コードが無い場合は【スキップ】を選択
※団体コードではありません ※aruku&をダウンロード済みの方は表示されません

aruku&の使い方を確認してスタートしましょう！



1

aruku&の利用方法を確認



2

矢印 [<] [>] を押して説明を読み進める



3

【aruku&をはじめよう】ボタンを押して
アプリ利用スタート!



団体ランキングを確認しましょう！



1

ホーム画面右上の【ランキング】を押す



2

団体ランキング下の【山形県朝日町】を押す



3

山形県朝日町参加者ランキング



【その他】からは引き継ぎコードの発行やヘルプの確認ができるクト!



団体に参加する



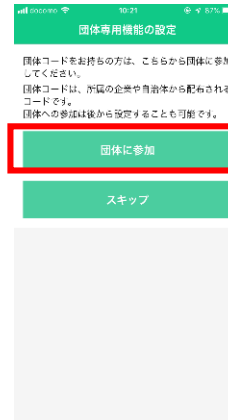
1

「その他」をタップ



2

「団体に参加・編集」



3

「団体に参加」をタップ

以降2ページ
下部参照

グループを変更する

1

「その他」
> 「団体に参加・編集」
> 「参加団体」をタップ

2

「所属グループ」を
リストから選択

